

## PRZEKŁADNIK PRĄDOWY WNĘTRZOWY CTS 38.41W

Przekładnik typu CTS 38.41W jest jednofazowym przekładnikiem prądowym **wnętrzym** w izolacji żywiczej przeznaczonym do zasilania przyrządów pomiarowych oraz obwodów zabezpieczeniowych urządzeń elektroenergetycznych w sieciach o napięciu znamionowym do 40,5 kV.

Zakres znamionowych prądów pierwotnych wynosi 5-2500 A. Wartość znamionowego prądu wtórnego wynosi 5 A lub 1 A.

Wszystkie aktywne części przekładnika są zalane mieszkanką epoksydową. Masa ta pełni zarówno ochronę elektroizolacyjną jak i mechaniczną.

Przekładniki prądowe CTS 38.41W są produkowane jako jednordzeniowe, dwurdzeniowe, trzyrdzeniowe, czterordzeniowe, pięciordzeniowe lub sześciordzeniowe odpowiednio w wersjach:

- podstawowej (z jednym, dwoma, trzema, czterema, pięcioma lub sześcioma uzwojeniami wtórnymi),
- z przełączalnym uzwojeniem pierwotnym,
- z odczepami na uzwojeniach wtórnych. (maksymalnie cztery rdzenie).

Zmianę zakresu w poszczególnych wersjach przekładnika uzyskuje się przez odpowiednie wykorzystanie odczepów po stronie wtórnej lub właściwy montaż dwóch złączek po stronie pierwotnej (śruby i złączki są elementami wyposażenia).

Przekładniki mogą być montowane w pozycji dowolnej.

Pokrywa listwy zaciskowej uzwojeń wtórnych przystosowana jest do plombowania.



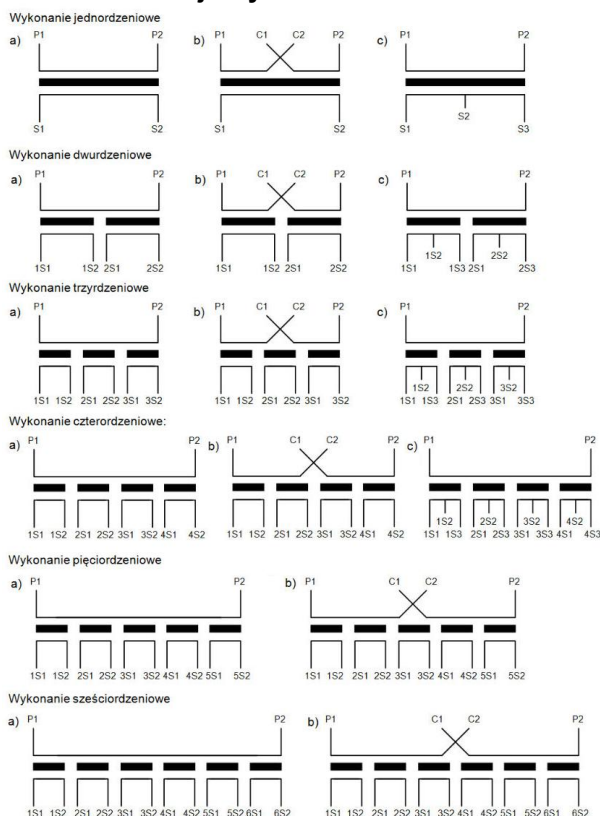
### Podstawowe dane techniczne

Najwyższe napięcie dopuszczalne	kV	40,5
Znamionowe napięcie probiercze izolacji	kV	95
Znamionowe napięcie probiercze udarowe	kV	190
Znamionowy prąd pierwotny	A	5-2500
Znamionowy prąd wtórny	A	5 (1)
Moc	VA	2.5, 5, 7.5, 10, 15, 20, 30, 40, 50, 60
Klasa dokładności uzwojeń pomiarowych		0.2, 0.2S, 0.5, 0.5S, 1, 3
Klasa dokładności uzwojeń do zabezpieczeń		5P, 10P, PX
Współczynnik bezpieczeństwa przyrządu FS		5, 10
Współczynnik graniczny dokładności ALF		5, 10, 15, 20
Znamionowy krótkotrwały prąd cieplny $I_{th}$	kA	2-80
Znamionowa częstotliwość	Hz	50
Masa	kg	50

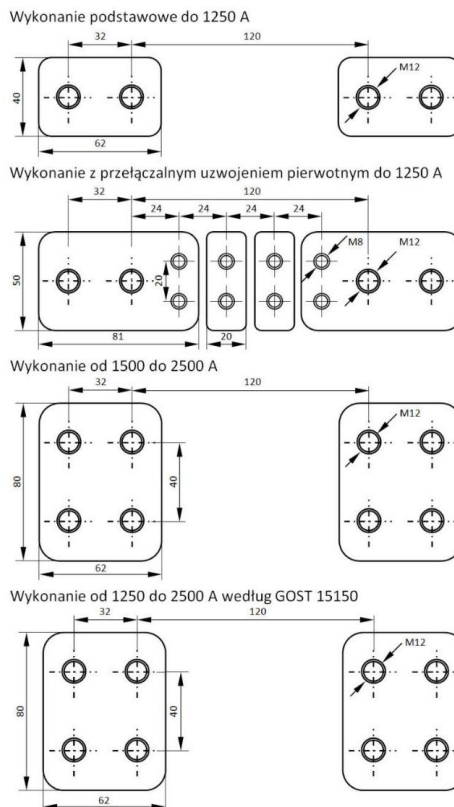
Przekładniki standardowo spełniają wymaganą klasę dokładności w zakresach od 5% do 120% prądu znamionowego pierwotnego i 25% - 100% obciążenia obwodów wtórnych. Istnieje możliwość wyprodukowania przekładników z EXT 150 lub EXT 200. Przekładniki CTS 38.41W spełniają wymagania normy PN-EN 61869-2, GOST 1516.1-76 i GOST 7746-89.

## Schematy elektryczne

### Rodzaje wykonania

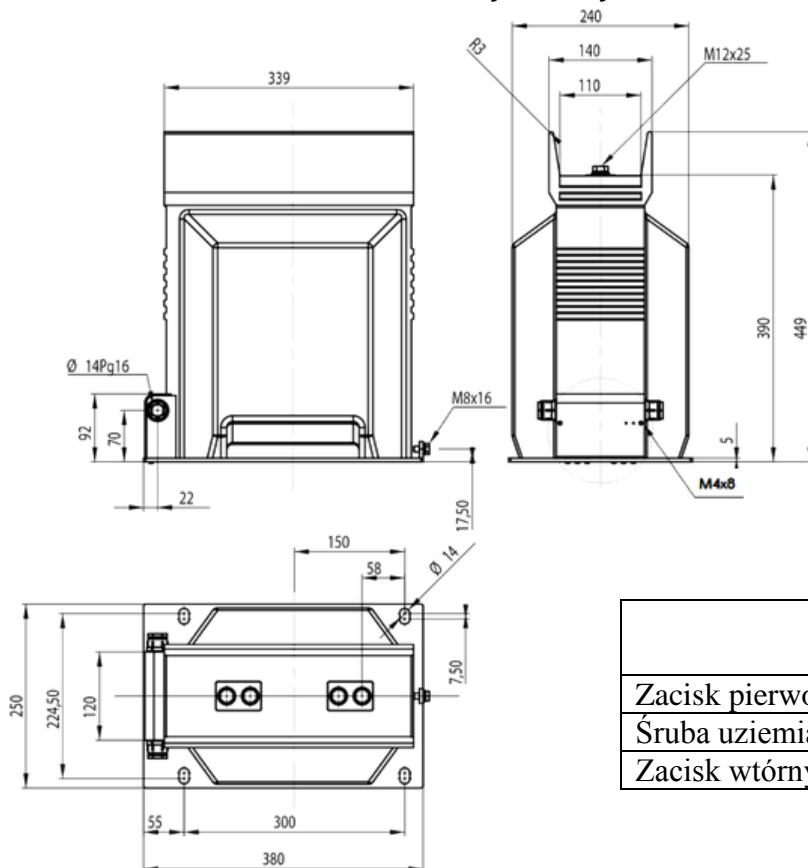


### Rodzaje wykonania zacisków pierwotnych



**Uwaga:** Podczas eksploatacji jeden z zacisków wtórnych każdego uzwojenia powinien być uziemiony

### Szkic wymiarowy CTS 38.41W



	Siła dokręcania [Nm]
Zacisk pierwotny M12	70
Śruba uziemiająca M8	10
Zacisk wtórny M5	2,7